



浙江師範大學行知學院
XINGZHI COLLEGE ZHEJIANG NORMAL UNIVERSITY

2024 年度畢業生就業質量報告

二〇二五年一月

目 录

学院概况	1
一、毕业生的规模和结构	5
(一) 总体规模及结构	5
(二) 生源地结构	5
二、毕业去向落实率和就业去向	7
(一) 毕业生总体去向落实率	7
(二) 各学院毕业生去向落实率	8
(三) 各专业去向落实率	9
三、就业流向分析	10
(一) 就业单位性质流向分析	10
(二) 就业单位行业流向分析	11
(三) 就业单位地区分布	11
四、继续深造情况	13

学院概况

浙江师范大学行知学院是 1999 年 8 月经省政府批准，2004 年 11 月被教育部确认的一所综合性全日制本科独立学院，2012 年获得学士学位授予权。2014 年 5 月，浙江省人民政府批复同意浙江师范大学与兰溪市人民政府全面合作共建行知学院，2017 年 10 月正式落户兰溪，全力开辟独立校区发展新局面，学院发展翻开新篇章。2010 年学院被授予“全国先进独立学院”称号，2013 年被评为全国校园环境满意度 50 强高校，连续十年进入武书连中国高水平独立学院序列前十。

学院坐落于素有“三江之汇，七省通衢”和“小上海”之美誉的兰溪市，现有在校生 8400 余人。校园占地约 800 亩，南邻 G60 高速，东西相连有扬子江生态公园和兰湖省级旅游度假区。学院建筑面积 26 万余平方米，整体风格为徽派建筑与现代设计相融合，具有设施一流的图书馆、运动场馆、学术交流中心等，新校园馆阁巍峨，设施先进，风光如画。

学院全面贯彻党的教育方针，落实立德树人根本任务，依托母体优势与区域优势，坚持“行以求知，学以致用”的办学理念，秉承“知行合一，自强不息”的行知精神，涵养“敦品励学，博知敏行”的优良学风，实施“五五发展战略”，以高站位、高素养、高协同、高效能、高品质“五 G 要求”，强力推进学院办学新生态、人才培养新动能、特色发展新名片、体制机制新活力、美丽智慧新校园“五新”重点任务，全面服务区域经济社会发展，面向浙江，辐射长三角，朝着“建设特色鲜明的一流应用型本科院校”目标奋勇前进。

学院拥有商学院、法学院、马克思主义学院、文学院、设计艺术学院、理学院、工学院和基础部等 8 个教学单位，涉及经济学、法学、文学、理学、工学、医学、管理学、艺术学等 8 个学科门类 27 个在招本科专业，重点打造 5 大应用型学科专业集群，探索实践 6 个优势专业跨学科复合培养。产业经济学、化学和生物学 3 个学科与浙江师范大学联合培养硕士研究生，积极培育建设机械、资源与环境、生物与医药、材料与化工、国际商务、艺术等专业硕士学位点 6 个，力争硕士学位授予单位立项建设。拥有浙江省一流学科 2 个（网络空间安全、生态学），省级一流专业建设点 5 个（网络空间安全、汉语言文学、应用化学、机械设计制造及其自动化、生物技术），省级重点建设专业 1 个（应用化学），省级特色专业 4 个（旅游管理、工商管理、机械设计制造及其自动化、计算机科学与技术），浙江省首个本科招生的特色专业 1 个（网络空间安全），入选校友会中国一流应用型专业 5★2 个（应用化学、网络空间安全）。

学院强化党建引领，先后获批全国党建工作样板支部 2 个，省级标杆院系 2 个，省级样板支部 1 个；入选全省高校示范性党群服务中心创建培育单位，全省高校校企地党建联建典型案例，全省高校“百个艺术院系支部联村共建”单位，全省高校“双带头人”教师党支部书记“强国行”专项行动团队 2 个。

学院构建了一支规模适当、德才兼备、结构合理的师资队伍。拥有包括国家领军人才、浙江省领军人才等在内的专兼职教师 540 余人，高级职称比例达 40.62%，具有博士学位教师 154 人，硕士及以上学位比例达到 83.24%。同时，聘请了国内外著名大学、企事业单位专家学者 310 余人为兼职教授和创业导师。

学院着力构建融知识、能力、素养于一体，具有高度适应性、灵

活性、开放性的应用型人才培养体系。全面实施教学质量工程，拥有各级各类教学改革研究项目 760 余项，其中教育部产学合作协同育人项目 80 项，省级教改项目 49 项；主持各级各类课程建设项目 280 余门，其中省级课程 55 门；出版教材 59 部，其中国家级 1 部，省级 7 部，新形态教材 6 部；教学成果奖授予 78 项，其中荣获国家级二等奖 2 项，省一等奖 4 项、省二等奖 2 项；拥有各级各类实践教育基地 245 个，其中省级大学生校外实践教育基地、省级产教融合示范基地、省级网络空间安全实训基地、省级司法系统政治教育示范基地、省级匹克球推广基地等 8 个；拥有各类校内实验（实训）室 176 个，其中中央财政支持地方高校发展专项 2 项，省提升地方高校办学水平专项 1 项，省级重点建设实验教学示范中心 2 个。

学院不断加强科学研究，近年来省级以上科研获奖 19 项，其中浙江省首次设立国际科学技术合作奖当年度全省唯一奖 1 项；先后承担各级各类科研课题 1900 余项，其中主持省部级及以上课题 200 余项；横向项目到账经费达 6680 余万元；发表学术论文 1600 余篇，其中 SCI 等三大索引收录的高水平学术论文 450 余篇，CSSCI 源刊、CSCD 收录论文 320 余篇；授权专利 240 项。

学院积极开展社会服务，着力产学研合作教育，与 300 余家企事业单位建立合作关系，开设人才培养特色班 64 个，共建创新创业团队 24 个、产学研中心 24 个，开设行知论坛 180 讲，举办 17 届浙江省中小企业峰会，25 家企业先后在学院设立奖教奖学基金。全面对接地方区域经济社会发展需求，与兰溪市政府共建兰溪发展研究院、兰溪大学科技园、兰溪地方文化研究中心。成立校政企合作委员会，推进学院与长三角镁材料研究院科研合作基地建设等。学院积极推进开放办学，加强国际交流，先后与美国、英国、韩国、非洲等国家和

地区的 20 多所高校建立合作关系，利用国际优质教学资源培养学生。

学院致力于培养宽口径、实基础、厚素养、强能力、善创新，具有社会责任感和创新创业精神的高素质本科应用型人才。学院学子在各级各类大学生学科竞赛中获得全国“挑战杯”金奖等国家级奖项 618 项（一等奖以上 99 项），省级奖项 3164 项（一等奖以上 347 项）。学院连续七年入选全国“民办及独立学院”大学生竞赛排行榜前 20，曾位列 2017-2021 年全国“民办及独立学院”大学生竞赛排行榜第 5，全国普通高校学科竞赛评估结果（本科）TOP300。涌现出全国三好学生、浙江省十大杰出青年、共青团第十五次全国代表大会代表、最美浙江人等一大批优秀学子。学院人才培养创新举措被新华社、人民日报、中央人民广播电台、中央电视台等央级媒体报道，得到省领导批示和肯定。

（截止 2024 年 11 月）

一、毕业生的规模和结构

（一）总体规模及结构

浙江师范大学行知学院 2024 届毕业生共 2425 人，其中普通四年制本科毕业生 1644 人，占毕业生总人数的 67.79%；三校生毕业生 174 人，占毕业生总人数的 7.18%，专升本毕业生 607 人，占毕业生总人数的 25.03%。从性别构成来看，2024 届毕业生中，男生 990 人，占 40.82%，女生 1435 人，占 59.18%，男女性别比为 1: 1.45。

（二）生源地结构

毕业生来自浙江省为 1846 人，占毕业生总数的 76.12%。省外生源为 579 人，占 23.88%。省内生源中，杭州、温州、宁波的生源数位列前三，分别为 312 人、294 人、244 人，占总生源数的 16.90%、15.93%和 13.22%。省外生源中，河南、江西、安徽的生源数量位列前三，分别为 90 人、76 人、72 人，占总生源数的 3.71%、3.13%和 2.97%。

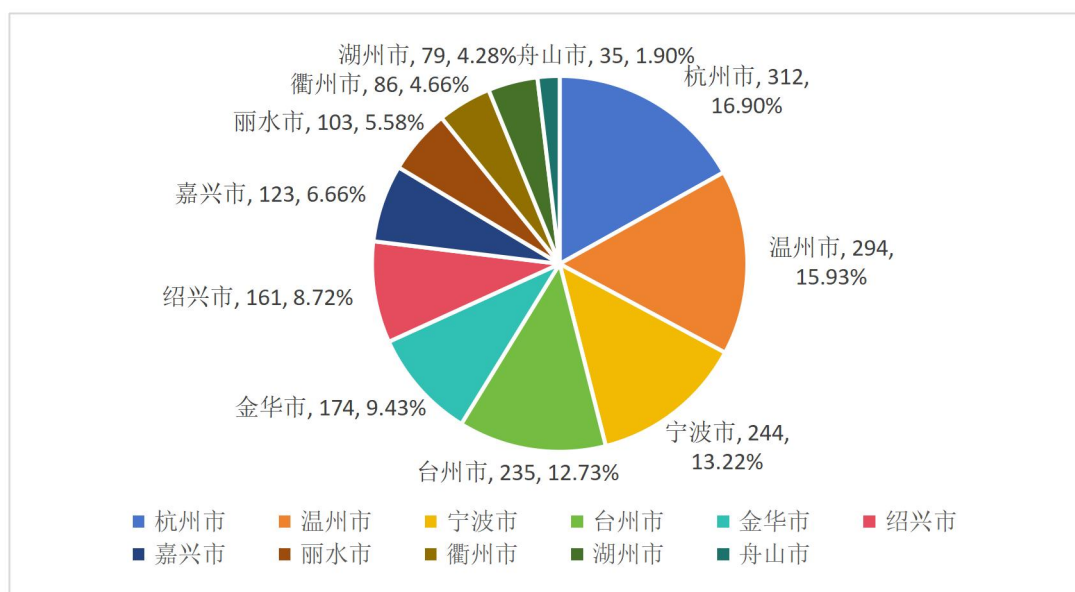


图 1 我院 2024 届省内毕业生各地市生源占省内生源比例统计图

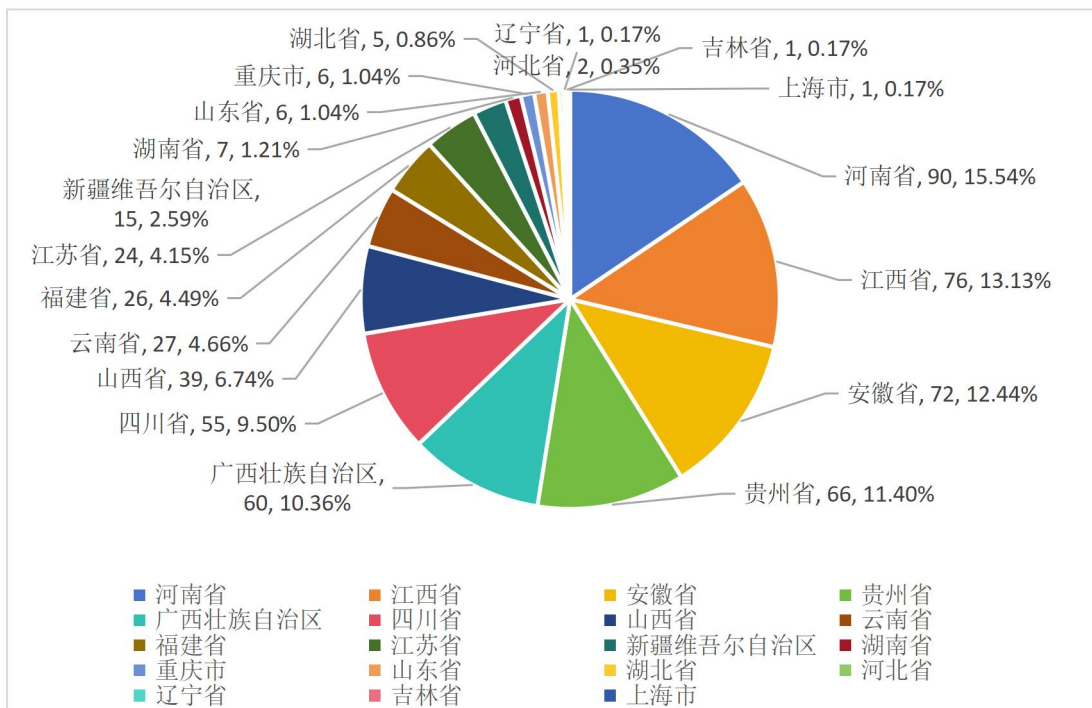


图 2 我院 2024 届省外毕业生各地区占省外生源比例统计图

(三) 院系结构

学院 2024 届毕业生分布在 6 个学院，其中毕业生人数分布前三位的二级学院为：商学院（783 人，32.29%）、文学院（583 人，24.04%）和工学院（557 人，22.97%），各学院具体人数分布详见表 1。

表 1 2024 届毕业生按二级学院分布状况统计表

二级学院	总人数		普通本科		三校生		专升本	
	人数	比例	人数	比例	人数	比例	人数	比例
商学院	783	32.29%	481	61.43%	58	7.41%	244	31.62%
法学院	167	6.89%	167	100%	0	0.00%	0	0.00%
文学院	583	24.04%	430	73.76%	0	0.00%	153	26.24%
设计艺术学院	169	6.97%	141	83.43%	0	0.00%	28	16.57%
理学院	166	6.85%	166	100%	0	0.00%	0	0.00%
工学院	557	22.97%	259	46.50%	116	20.83%	182	32.68%
总计	2425	100%	1644	67.80%	174	7.18%	607	25.03%

二、毕业去向落实率和就业去向

根据教育部发布的《教育部办公厅关于进一步做好普通高校毕业生就业统计与核查工作的通知》（教学厅〔2021〕19号），高校毕业生的毕业去向落实率=协议和合同就业率+创业率+灵活就业率+升学率。其中协议和合同就业包括签就业协议形式就业、签劳动合同形式就业、应征义务兵、科研助理/管理助理、国家基层项目和地方基层项目；灵活就业包括其他录用形式就业和自由职业；升学包括升学和出国、出境；未就业包括不就业拟升学、其他暂不就业和待就业。

（一）毕业生总体去向落实率

截止 2024 年 12 月 31 日，学院 2024 届毕业生的毕业去向落实人数 2231 人，落实率为 92.00%。其中协议和合同就业率为 1726 人，占比 71.18%，升学率为 197 人，占比 8.12%，灵活就业率为 211 人，占比 8.70%，创业率为 84 人，占比 3.46%。此外，学校积极强化就业指导与帮扶、分层分类拓宽政策性就业岗位，从事科研（管理）助理岗位、服务国家、地方基层项目的有 6 人，应征义务兵的有 7 人。

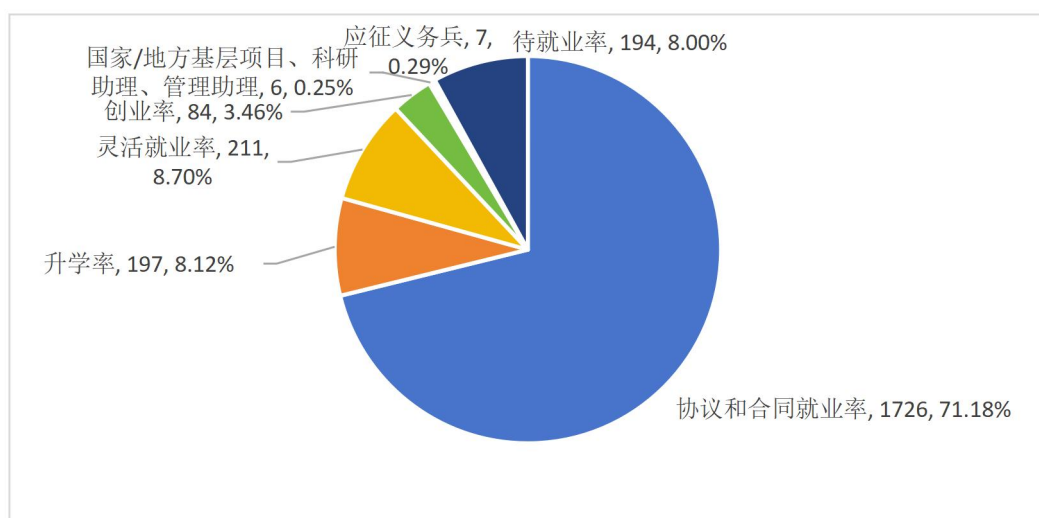


图 3 我院 2024 届毕业生就业总体情况

表 2 2024 届毕业生毕业去向统计表

毕业去向	就业人数	占比
签就业协议形式就业	387	15.96%
签劳动合同形式就业	1339	55.22%
其他录用形式就业	199	8.21%
国家/地方基层项目	6	0.25%
科研助理、管理助理	0	0.00%
应征义务兵	7	0.29%
国内升学	166	6.85%
国外升学	31	1.28%
自由职业	12	0.49%
自主创业	84	3.46%
未就业	194	8.00%
总计	2425	100.00%

(二) 各学院毕业生去向落实率

2024 届毕业生分布在 6 个二级学院，其中毕业去向落实率高的院系为设计艺术学院(98.22%)、文学院(95.03%)、商学院(94.25%)，各学院具体落实率见表 3。

表 3 2024 届毕业生各学院毕业去向落实率统计表

二级学院	毕业生人数	就业人数	就业率
设计艺术学院	169	166	98.22%
文学院	583	554	95.03%
商学院	783	738	94.25%
工学院	557	512	91.92%
理学院	166	148	89.16%
法学院	167	113	67.66%
合计	2425	2231	92.00%

(三) 各专业去向落实率

学院 2024 届毕业生分布在 21 个专业, 其中毕业去向落实率高的专业为产品设计(100.00%)、工商管理(98.88%)、环境设计(98.82%)等, 各专业毕业去向落实率分布见表 4。

表 4 2024 届毕业生各专业毕业去向落实率分布表

学校专业	毕业生人数	就业人数	就业率
产品设计	27	27	100%
工商管理	89	88	98.88%
环境设计	85	84	98.82%
电子商务	84	83	98.81%
英语	275	270	98.18%
机械设计制造及其自动化	178	174	97.75%
环境工程	30	29	96.67%
视觉传达设计	57	55	96.49%
旅游管理	134	129	96.27%
应用化学	63	60	95.24%
电子信息工程	182	173	95.05%
财务管理	145	137	94.48%
食品质量与安全	27	25	92.59%
计算机科学与技术	90	83	92.22%
汉语言文学	308	284	92.21%
会计学	143	131	91.61%
国际经济与贸易	106	96	90.57%
金融学	82	74	90.24%
网络空间安全	107	82	76.64%
生物技术	46	34	73.91%
法学	167	113	67.66%
合计	2425	2231	92.00%

三、就业流向分析

针对我院 24 届毕业生就业去向已落实的 2231 人,进一步统计分析就业单位性质分布、就业单位行业分布、就业单位地区分布和就业职业类别分布。具体内容如下所示。

(一) 就业单位性质流向分析

已就业毕业生流向单位性质主要有:机关、各类事业单位国有企业、三资企业、其他企业、个体工商户、农村建制村、城镇社区、应征入伍、国内外升学和其他,具体情况见表 5。

表 5 我院 2024 届毕业生单位性质流向统计表

就业单位性质	人数	占比
机关	34	1.52%
科研设计单位	1	0.04%
高等教育单位	3	0.13%
中初教育单位	75	3.36%
医疗卫生单位	4	0.18%
其他事业单位	41	1.84%
国有企业	93	4.17%
三资企业	25	1.12%
其他企业	1385	62.08%
个体工商户	100	4.48%
农村建制村	2	0.09%
城镇社区	3	0.13%
应征入伍	7	0.31%
国内外升学	197	8.83%
其他	261	11.70%
总计	2231	100.00%

（二）就业单位行业流向分析

2024 届受雇就业毕业生（不包括参军入伍以及升学出国）流向行业前三名的分别为制造业 445 人，占比 21.95%，批发和零售业 346 人，占比 17.07%；信息传输、软件和信息技术服务业 197 人，占比 9.72%。就业单位行业流向具体详情见图 4。

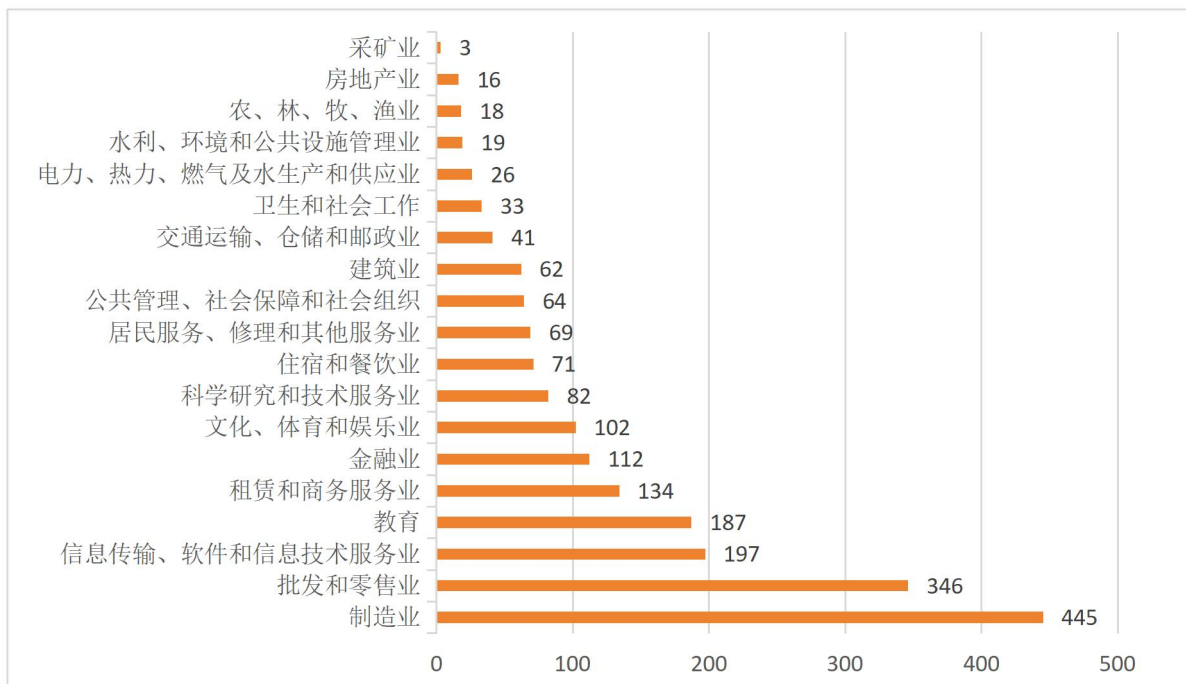


图 4 我院 2024 届毕业生就业（含创业）行业分布统计图

（三）就业单位地区分布

就业省市/自治区：毕业生就业地域覆盖了 30 个省市（自治区、特别行政区），选择留在浙江省内就业、服务地方经济发展的毕业生人数较多，共有 1703 人，占比达到 82.07%。这与浙江省人才蓄积能力及学校生源、地缘因素密切相关。其次就是上海市、江苏省、山西省、广东省等，详情见表 6。

表 6 2024 届毕业生就业单位所在省份统计表

单位所在省份	人数	比例
浙江省内总计	1703	82.07%
上海市	38	1.83%
江苏省	38	1.83%
山西省	25	1.20%
广东省	24	1.16%
安徽省	24	1.16%
海南省	24	1.16%
广西壮族自治区	23	1.11%
贵州省	22	1.06%
河南省	21	1.01%
福建省	19	0.92%
江西省	18	0.87%
四川省	16	0.77%
云南省	12	0.58%
湖南省	10	0.48%
新疆维吾尔自治区	7	0.34%
北京市	6	0.29%
内蒙古自治区	6	0.29%
山东省	6	0.29%
天津市	5	0.24%
国外	5	0.24%
湖北省	4	0.19%
重庆市	4	0.19%
河北省	3	0.14%
辽宁省	3	0.14%
吉林省	2	0.10%
黑龙江省	2	0.10%
甘肃省	2	0.10%
陕西省	1	0.05%
宁夏回族自治区	1	0.05%
澳门特别行政区	1	0.05%

省内就业城市分布：在浙江省内就业的 1703 名毕业生主要流向前三的城市分别是杭州市（426 人，占比 25.01%）、金华市（330 人，占比 19.38%）、宁波市（250 人，占比 14.68%），详情见表 7。

表 7 我院 2024 届毕业生省内就业城市统计表

浙江省城市	人数	比例
杭州市	426	25.01%
金华市	330	19.38%
宁波市	250	14.68%
温州市	190	11.16%
台州市	138	8.10%
绍兴市	98	5.75%
嘉兴市	96	5.64%
湖州市	55	3.23%
丽水市	52	3.05%
衢州市	40	2.35%
舟山市	28	1.64%
总计	1703	100.00%

四、继续深造情况

2024 届本科毕业生继续深造 197 人，其中商学院 33 人、法学院 16 人、文学院 58 人、设计艺术学院 8 人、理学院 42 人、工学院 40 人。

表 8 2024 届毕业生各学院升学人数统计表

学院	升学人数	比例
商学院	33	16.75%
法学院	16	8.12%
文学院	58	29.44%
设计艺术学院	8	4.06%
理学院	42	21.32%
工学院	40	20.30%
总计	197	100.00%

按专业升学人数来看，排名前三的专业是英语专业 34 人，汉语言文学专业 24 人，机械设计制造及其自动化专业 18 人，其他专业升学录取情况见表 9。

表 9 2024 届毕业生各专业升学人数统计表

专业	升学人数	比例
英语	34	17.26%
汉语言文学	24	12.18%
机械设计制造及其自动化	18	9.14%
电子信息工程	17	8.63%
法学	16	8.12%
应用化学	15	7.61%
会计学	12	6.09%
生物技术	11	5.58%
食品质量与安全	9	4.57%
环境工程	7	3.55%
工商管理	7	3.55%
国际经济与贸易	5	2.54%
金融学	4	2.03%
网络空间安全	4	2.03%
环境设计	4	2.03%
视觉传达设计	4	2.03%
财务管理	3	1.52%
电子商务	2	1.02%
计算机科学与技术	1	0.51%
旅游管理	0	0.00%
产品设计	0	0.00%
总计	197	100.00%

国内深造共有 167 人，占毕业生总数的 6.89%，国外深造 30 人，占毕业生总数的 1.24%，和 23 届国内外深造率基本持平。国内深造主要流向院校有浙江师范大学（53 人）、宁波大学（9 人）、温州大学（8 人）、杭州师范大学（7 人）、浙江工商大学（6 人）等院校。

表 10 2024 届毕业生国内升学院校情况统计表

院校名称	人数	院校名称	人数
浙江师范大学	53	贵州师范大学	2
宁波大学	9	杭州电子科技大学	2
温州大学	8	吉林外国语大学	2
杭州师范大学	7	嘉兴大学	2
浙江工商大学	6	宁波诺丁汉大学	2
湖州师范学院	4	绍兴文理学院	2
浙江工业大学	3	香港教育大学	2
浙江海洋大学	3	浙江理工大学	2
澳门城市大学	2	浙江农林大学	2

注：1. 主要流向院校指流向该校人数 ≥ 2 的院校；

2. 主要流向院校根据升学人数降序排列；而升学人数相同的院校，则采用音序排列。

国外深造共有 30 人，主要留学院校为悉尼大学（6 人）、莫纳什大学（5 人）、埃克塞特大学（2 人）、昆士兰大学（2 人）、纽卡斯尔大学（2 人）等。

表 11 2024 届毕业生国外留学院校情况统计表

院校名称	人数	院校名称	人数
悉尼大学	6	昆士兰大学	2
莫纳什大学	5	纽卡斯尔大学	2
埃克塞特大学	2		

注：1. 主要流向院校指流向该校人数 ≥ 2 的院校；

2. 留学院校根据留学人数降序排列；而升学人数相同的院校，则采用音序排列。